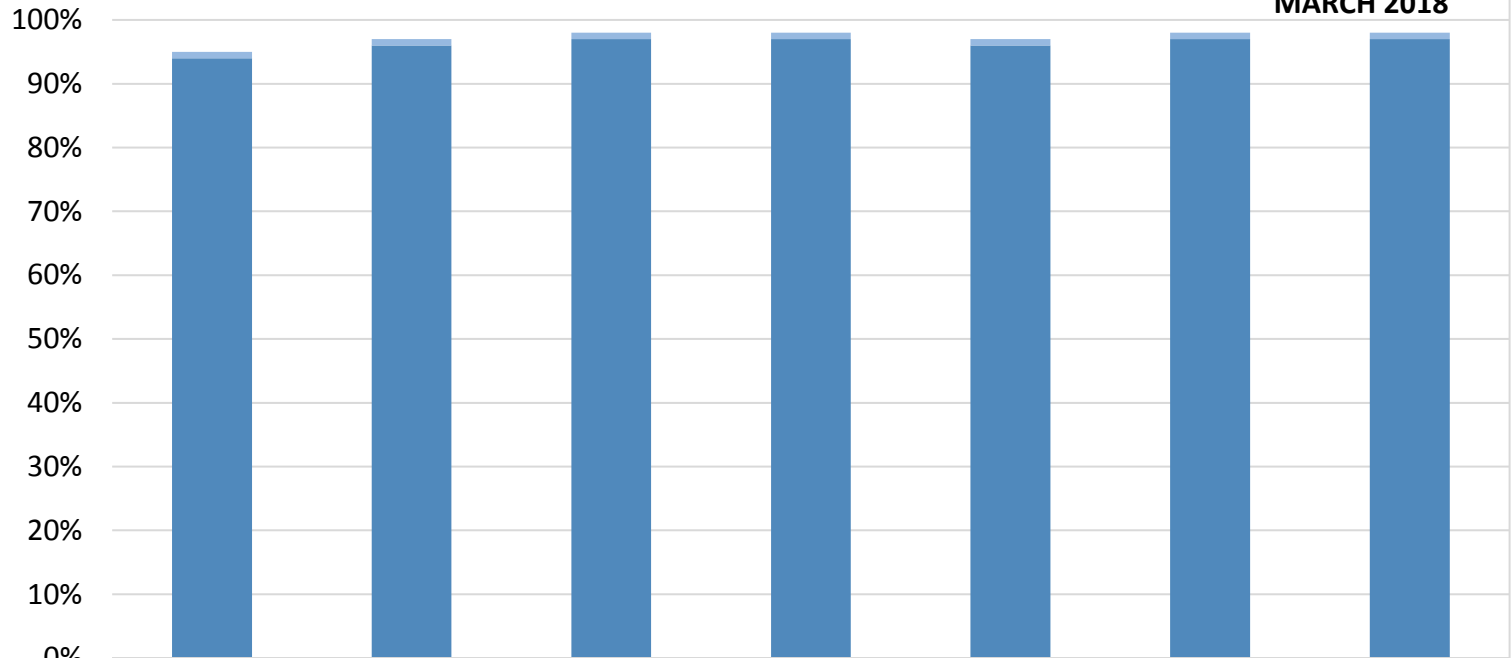


How many kids at MHCC HEAD START are vaccinated?*

MARCH 2018



■ % Nonmedical Exemptions

■ % Vaccinated

DTaP

Polio

Varicella

MMR

HepB

HepA

Hib

1%

1%

1%

1%

1%

1%

1%

94%

96%

97%

97%

96%

97%

97%

Number of children at the school**: **1113**

Percent of children with no immunization or exemption record: **0%**

Percent of children with a medical exemption for one or more vaccine(s): **0%**

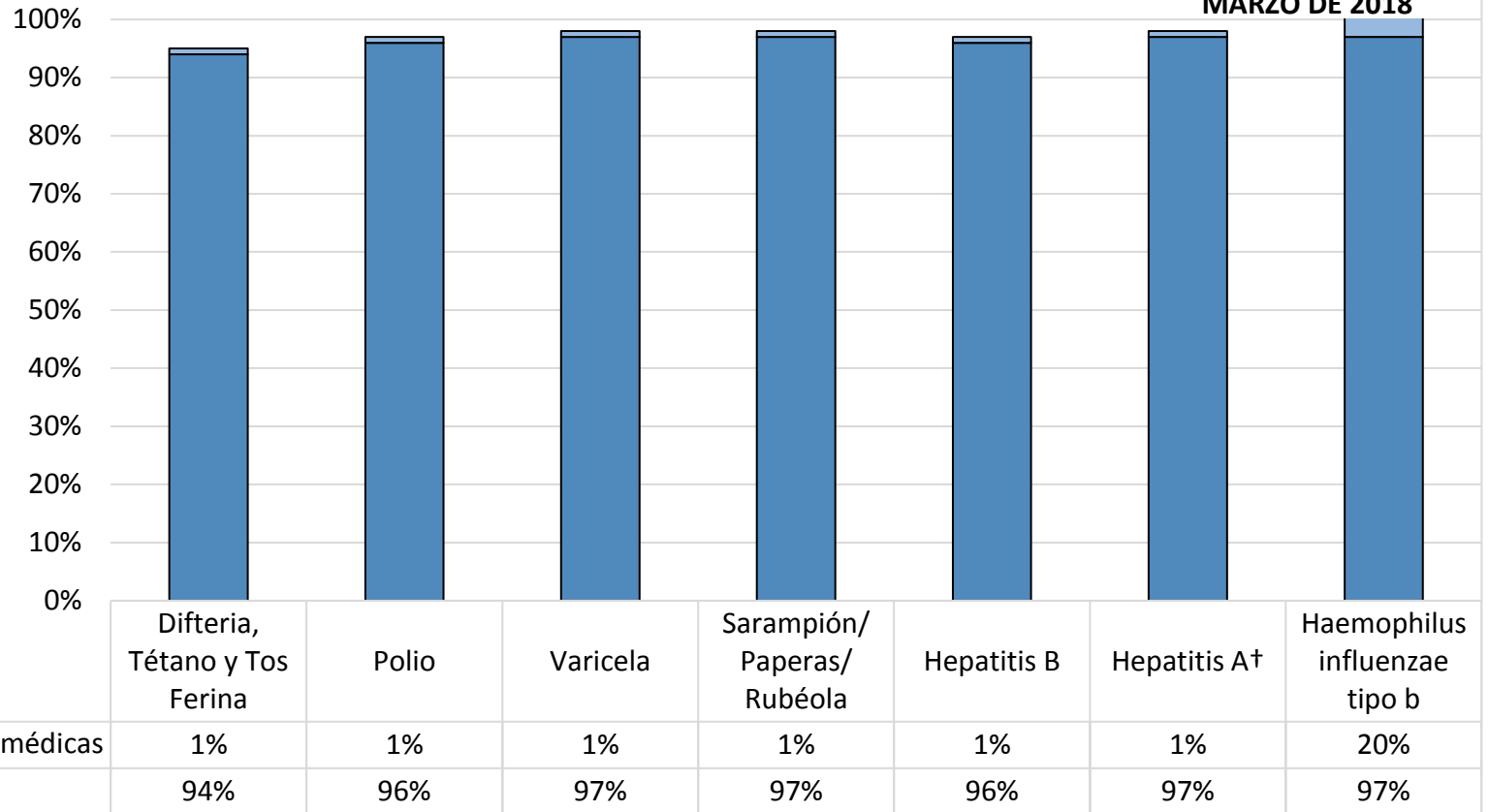
* Not all immunizations are required for all grades. These numbers may not total 100% if some children have medical exemptions, or are incomplete or in process with immunizations but do not need an exemption because they are on schedule.

There is/are also **94 child(ren) enrolled for whom immunizations are not required to be reported because their records are tracked by another site or they attend fewer than 5 days per year.

There is/are also **48 child(ren) 18 months of age or younger who are not required to be finished with their pre-school vaccines because of their age.

¿Cuántos niños en MHCC HEAD START están vacunados?*

MARZO DE 2018



Número de niños en la escuela**: **1113**

Porcentaje de niños sin inmunizaciones o exenciones : **0%**

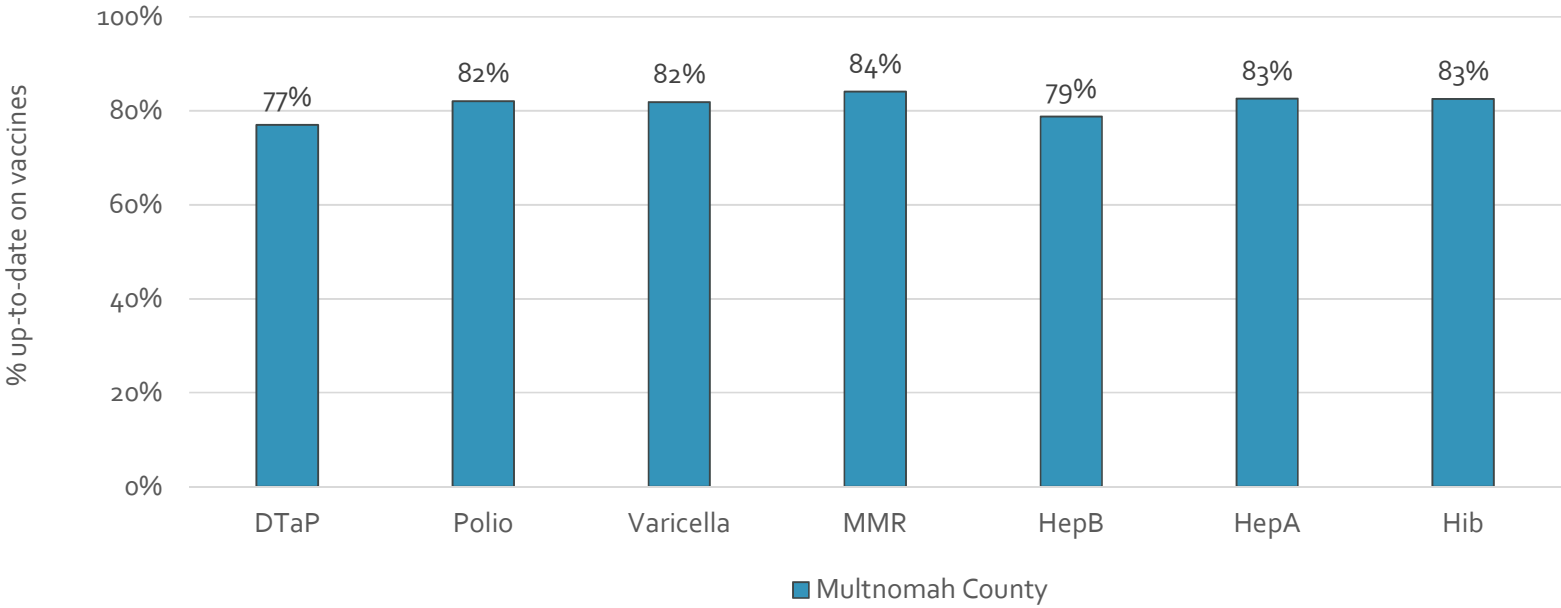
Porcentaje de niños con una exención médica para una o más vacunas: **0%**

* No todas las vacunas son necesarias para todos los grados. Estos números no totalizan el 100% si algunos niños tienen exenciones médicas, o están incompletas, o si están en proceso de vacunación pero no necesitan una exención porque están dentro del horario.

Hay también **94 niños matriculados a los que no se les exige que reporten vacunas debido a que sus registros están siendo seguidos por otro sitio, o asisten menos de 5 días al año.

Hay también niños **48 de 18 meses de edad o más pequeños que no tienen que acabar con sus vacunas preescolares debido a su edad.

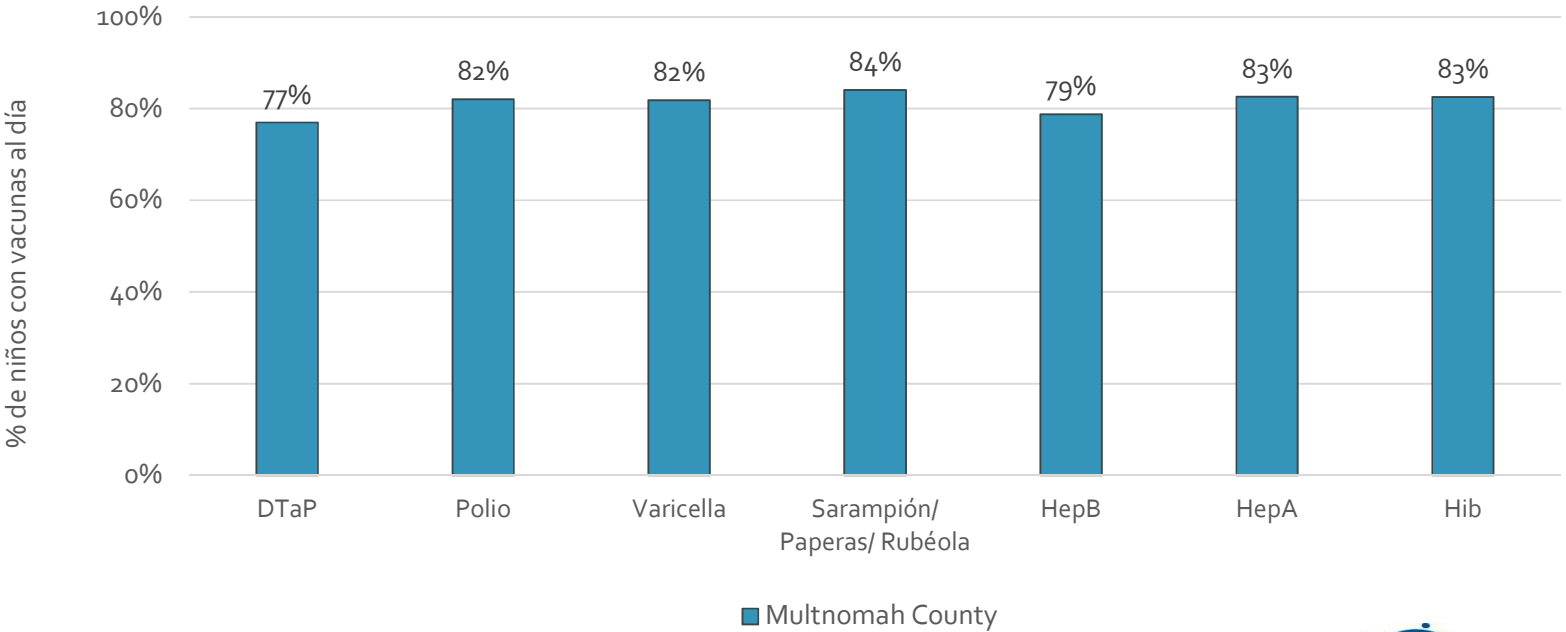
How many kids younger than school-age* are up-to-date on vaccines your county?



* Children aged 19 months as of 01/11/2017 through 5 years as of 09/01/2016
Assessment date: 02/27/2017
Data source: Oregon ALERT IIS



¿Cuántos niños menores de edad escolar*
están al día con las vacunas en su condado?



*Niños de 19 meses de edad al 11/Ene/2017 hasta los 5 años de edad al 01/Set/2016
Fecha de evaluación: 27/Feb/2017
Fuente de datos: Oregon ALERT IIS

